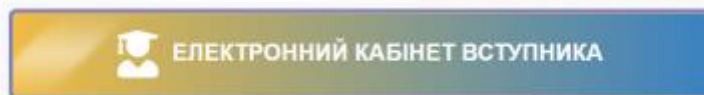


ПОСЛІДОВНІСТЬ ДІЙ ДЛЯ ВСТУПУ НА ОСНОВІ ОСВІТНЬО-КВАЛІФІКАЦІЙНОГО РІВНЯ КВАЛІФІКОВАНОГО РОБІТНИКА:

1 КРОК

(з 01 липня по 31 жовтня 2024р)

Зареєструвати особистий електронний кабінет на vstup.edbo.gov.ua.



2 КРОК

(з 01 липня по 31 жовтня 2024р)

Завантажити необхідні дані та документи при створенні електронного кабінету:

1. Адресу електронної пошти, до якої вступник має доступ (зазначена адреса буде логіном для входу до особистого електронного кабінету вступника.
2. Серію та номер документу (одного з документів) про раніше здобуту освіту;
3. Тип та номер (серію та номер) документу, що посвідчує особу, або реєстраційний номер облікової картки платника податків (РНОКПП).
4. Реквізити документів, що засвідчують підстави для спеціальних умов участі у вступній кампанії, інформація про які доступна в державних реєстрах.
5. Контактні номери телефонів.
6. Кольорову фотокартку вступника (3x4 см) (Файл завантажується у форматі JPG (JPEG), максимальний розмір файлу - 1 Мб).

3 КРОК

(з 5 липня 2024 р. до 18.00 годин 22 липня 2024 р.)

Обрати конкурсну пропозицію, створити заяву на вступ, через особистий кабінет вступника, написати **мотиваційний лист** та надіслати разом з заявою.

4 КРОК

(з 23 липня по 01 серпня 2024 р)

У призначений Вам день та час пройти вступне випробування в коледжі



5 КРОК

(не пізніше 12.00 години 12 серпня 2024 р)

Через особистий електронний кабінет підтвердити свій вступ на обрану Вами спеціальність з врахуванням рейтингового списку вступників на конкретну спеціальність. Приїхати до коледжу задля підписання договору або ж узгодити його дистанційне підписання.

6 КРОК

ПРИСТУПИТИ ДО ОСВОЄННЯ СВОЄЇ ПРОФЕСІЇ

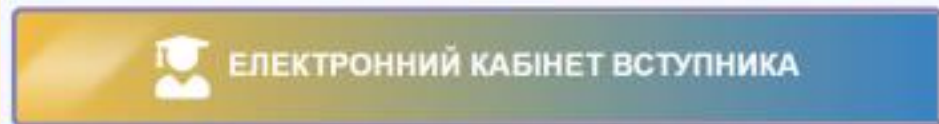
В ХАРКІВСЬКОМУ ФАХОВОМУ КОЛЕДЖІ АРХІТЕКТУРИ, БУДІВНИЦТВА ТА ДИЗАЙНУ!

**ЩО РОБИТИ, ЯКЩО НЕ ВСТИГЛИ ПОДАТИ ЗАЯВУ У ВИЩЕЗНАЧЕНІ ТЕРМІН?
ВСТУПАТИ ДО КОЛЕДЖУ У ДОДАТКОВОМУ НАБОРІ
ЗА КОШТИ ФІЗИЧНИХ ТА ЮРИДИЧНИХ ОСІБ!
(перша додаткова сесія)**

1 КРОК

(з 01 липня по 31 жовтня 2024р)

Зареєструвати особистий електронний кабінет на vstup.edbo.gov.ua.



2 КРОК

(з 01 липня по 31 жовтня 2024р)

Завантажити необхідні дані та документи при створенні електронного кабінету:

1. Адресу електронної пошти, до якої вступник має доступ (зазначена адреса буде логіном для входу до особистого електронного кабінету вступника.
2. Серію та номер документу (одного з документів) про раніше здобуту освіту;
3. Тип та номер (серію та номер) документу, що посвідчує особу, або реєстраційний номер облікової картки платника податків (РНОКПП).
4. Реквізити документів, що засвідчують підстави для спеціальних умов участі у вступній кампанії, інформація про які доступна в державних реєстрах.
5. Контактні номери телефонів.
6. Кольорову фотокартку вступника (3x4 см) (Файл завантажується у форматі JPG (JPEG), максимальний розмір файлу - 1 Мб).

3 КРОК

(з 31 серпня по 26 вересня 2024 р.)

Обрати конкурсну пропозицію, створити заяву на вступ, через особистий кабінет вступника, написати **мотиваційний лист** та надіслати разом з заявою.

4 КРОК

(не пізніше 28 вересня 2024 р.)

Через особистий електронний кабінет підтвердити свій вступ на обрану Вами спеціальність з врахуванням рейтингового списку вступників на конкретну спеціальність. Приїхати до коледжу задля підписання договору або ж узгодити його дистанційне підписання.

5 КРОК

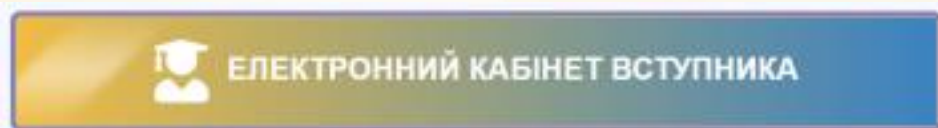
**ПРИСТУПИТИ ДО ОСВОЄННЯ СВОЄЇ ПРОФЕСІЇ
В ХАРКІВСЬКОМУ ФАХОВОМУ КОЛЕДЖІ АРХІТЕКТУРИ, БУДІВНИЦТВА ТА ДИЗАЙНУ!**

**ЩО РОБИТИ, ЯКЩО НЕ ВСТИГЛИ ПОДАТИ ЗАЯВУ У ВИЩЕЗНАЧЕНІ ТЕРМІН?
ВСТУПАТИ ДО КОЛЕДЖУ У ДОДАТКОВОМУ НАБОРІ
ЗА КОШТИ ФІЗИЧНИХ ТА ЮРИДИЧНИХ ОСІБ!
(друга додаткова сесія)**

1 КРОК

(з 01 липня по 31 жовтня 2024р)

Зареєструвати особистий електронний кабінет на vstup.edbo.gov.ua.



2 КРОК

(з 01 липня по 31 жовтня 2024р)

Завантажити необхідні дані та документи при створенні електронного кабінету:

1. Адресу електронної пошти, до якої вступник має доступ (зазначена адреса буде логіном для входу до особистого електронного кабінету вступника.
2. Серію та номер документу (одного з документів) про раніше здобуту освіту;
3. Тип та номер (серію та номер) документу, що посвідчує особу, або реєстраційний номер облікової картки платника податків (РНОКПП).
4. Реквізити документів, що засвідчують підстави для спеціальних умов участі у вступній кампанії, інформація про які доступна в державних реєстрах.
5. Контактні номери телефонів.
6. Кольорову фотокартку вступника (3x4 см) (Файл завантажується у форматі JPG (JPEG), максимальний розмір файлу - 1 Мб).

3 КРОК

(з 02 жовтня по 28 жовтня 2024 р.)

Обрати конкурсну пропозицію, створити заяву на вступ, через особистий кабінет вступника, написати **мотиваційний лист** та надіслати разом з заявою.

4 КРОК

(не пізніше 30 жовтня 2024 р.)

Через особистий електронний кабінет підтвердити свій вступ на обрану Вами спеціальність з врахуванням рейтингового списку вступників на конкретну спеціальність. Приїхати до коледжу задля підписання договору або ж узгодити його дистанційне підписання.

5 КРОК

**ПРИСТУПИТИ ДО ОСВОЄННЯ СВОЄЇ ПРОФЕСІЇ
В ХАРКІВСЬКОМУ ФАХОВОМУ КОЛЕДЖІ АРХІТЕКТУРИ, БУДІВНИЦТВА ТА ДИЗАЙНУ!**