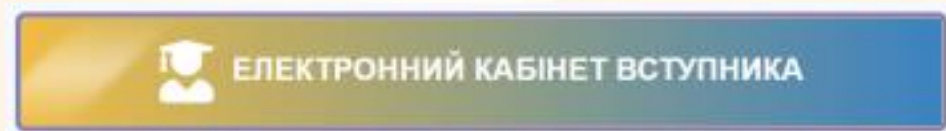


# ПОСЛІДОВНІСТЬ ДІЙ ДЛЯ ВСТУПУ НА ОСНОВІ ПОВНОЇ ЗАГАЛЬНОЇ СЕРЕДНЬОЇ ОСВІТИ:

## 1 КРОК

(з 01 липня по 31 жовтня 2024р)

Зареєструвати особистий електронний кабінет на [vstup.edbo.gov.ua](http://vstup.edbo.gov.ua).



## 2 КРОК

(з 01 липня по 31 жовтня 2024р)

Завантажити необхідні дані та документи при створенні електронного кабінету:

1. Адресу електронної пошти, до якої вступник має доступ (зазначена адреса буде логіном для входу до особистого електронного кабінету вступника.
2. Серію та номер документу (одного з документів) про раніше здобуту освіту;
3. Тип та номер (серію та номер) документу, що посвідчує особу, або реєстраційний номер облікової картки платника податків (РНОКПП).
4. Реквізити документів, що засвідчують підстави для спеціальних умов участі у вступній кампанії, інформація про які доступна в державних реєстрах.
5. Контактні номери телефонів.
6. Кольорову фотокартку вступника (3x4 см) (Файл завантажується у форматі JPG (JPEG), максимальний розмір файлу - 1 Мб).

## 3 КРОК

(з 5 липня 2024 р. по 27 серпня 2024 р.)

Обрати конкурсну пропозицію, створити заяву на вступ, через особистий кабінет вступника, написати **мотиваційний лист** та надіслати разом з заявою.

## 4 КРОК

(не пізніше 11.00 години 30 серпня 2024 р)

Через особистий електронний кабінет підтвердити свій вступ на обрану Вами спеціальність з врахуванням рейтингового списку вступників на конкретну спеціальність. Приїхати до коледжу задля підписання договору або ж узгодити його дистанційне підписання.

## 5 КРОК

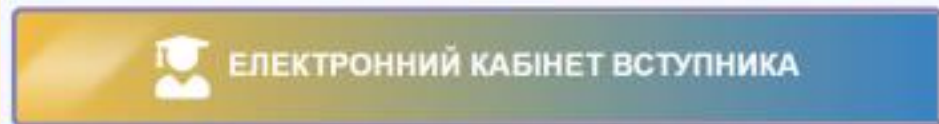
**ПРИСТУПИТИ ДО ОСВОЄННЯ СВОЄЇ ПРОФЕСІЇ  
В ХАРКІВСЬКОМУ ФАХОВОМУ КОЛЕДЖІ АРХІТЕКТУРИ, БУДІВНИЦТВА ТА ДИЗАЙНУ!**

**ЩО РОБИТИ, ЯКЩО НЕ ВСТИГЛИ ПОДАТИ ЗАЯВУ У ВИЩЕЗНАЧЕНІ ТЕРМІН?  
ВСТУПАТИ ДО КОЛЕДЖУ У ДОДАТКОВОМУ НАБОРІ  
ЗА КОШТИ ФІЗИЧНИХ ТА ЮРИДИЧНИХ ОСІБ!  
(перша додаткова сесія)**

**1 КРОК**

*(з 01 липня по 31 жовтня 2024р)*

Зареєструвати особистий електронний кабінет на [vstup.edbo.gov.ua](http://vstup.edbo.gov.ua).



**2 КРОК**

*(з 01 липня по 31 жовтня 2024р)*

Завантажити необхідні дані та документи при створенні електронного кабінету:

1. Адресу електронної пошти, до якої вступник має доступ (зазначена адреса буде логіном для входу до особистого електронного кабінету вступника.
2. Серію та номер документу (одного з документів) про раніше здобуту освіту;
3. Тип та номер (серію та номер) документу, що посвідчує особу, або реєстраційний номер облікової картки платника податків (РНОКПП).
4. Реквізити документів, що засвідчують підстави для спеціальних умов участі у вступній кампанії, інформація про які доступна в державних реєстрах.
5. Контактні номери телефонів.
6. Кольорову фотокартку вступника (3x4 см) (Файл завантажується у форматі JPG (JPEG), максимальний розмір файлу - 1 Мб).

**3 КРОК**

*(з 31 серпня по 26 вересня 2024 р.)*

Обрати конкурсну пропозицію, створити заяву на вступ, через особистий кабінет вступника, написати **мотиваційний лист** та надіслати разом з заявою.

**4 КРОК**

*(не пізніше 28 вересня 2024 р.)*

Через особистий електронний кабінет підтвердити свій вступ на обрану Вами спеціальність з врахуванням рейтингового списку вступників на конкретну спеціальність. Приїхати до коледжу задля підписання договору або ж узгодити його дистанційне підписання.

**5 КРОК**

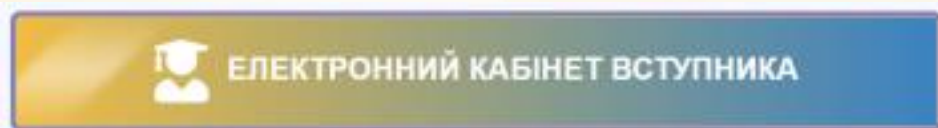
**ПРИСТУПИТИ ДО ОСВОЄННЯ СВОЄЇ ПРОФЕСІЇ  
В ХАРКІВСЬКОМУ ФАХОВОМУ КОЛЕДЖІ АРХІТЕКТУРИ, БУДІВНИЦТВА ТА ДИЗАЙНУ!**

**ЩО РОБИТИ, ЯКЩО НЕ ВСТИГЛИ ПОДАТИ ЗАЯВУ У ВИЩЕЗНАЧЕНІ ТЕРМІН?  
ВСТУПАТИ ДО КОЛЕДЖУ У ДОДАТКОВОМУ НАБОРІ  
ЗА КОШТИ ФІЗИЧНИХ ТА ЮРИДИЧНИХ ОСІБ!  
(друга додаткова сесія)**

**1 КРОК**

*(з 01 липня по 31 жовтня 2024р)*

Зареєструвати особистий електронний кабінет на [vstup.edbo.gov.ua](http://vstup.edbo.gov.ua).



**2 КРОК**

*(з 01 липня по 31 жовтня 2024р)*

Завантажити необхідні дані та документи при створенні електронного кабінету:

1. Адресу електронної пошти, до якої вступник має доступ (зазначена адреса буде логіном для входу до особистого електронного кабінету вступника.
2. Серію та номер документу (одного з документів) про раніше здобуту освіту;
3. Тип та номер (серію та номер) документу, що посвідчує особу, або реєстраційний номер облікової картки платника податків (РНОКПП).
4. Реквізити документів, що засвідчують підстави для спеціальних умов участі у вступній кампанії, інформація про які доступна в державних реєстрах.
5. Контактні номери телефонів.
6. Кольорову фотокартку вступника (3x4 см) (Файл завантажується у форматі JPG (JPEG), максимальний розмір файлу - 1 Мб).

**3 КРОК**

*(з 02 жовтня по 28 жовтня 2024 р.)*

Обрати конкурсну пропозицію, створити заяву на вступ, через особистий кабінет вступника, написати **мотиваційний лист** та надіслати разом з заявою.

**4 КРОК**

*(не пізніше 30 жовтня 2024 р.)*

Через особистий електронний кабінет підтвердити свій вступ на обрану Вами спеціальність з врахуванням рейтингового списку вступників на конкретну спеціальність. Приїхати до коледжу задля підписання договору або ж узгодити його дистанційне підписання.

**5 КРОК**

**ПРИСТУПИТИ ДО ОСВОЄННЯ СВОЄЇ ПРОФЕСІЇ  
В ХАРКІВСЬКОМУ ФАХОВОМУ КОЛЕДЖІ АРХІТЕКТУРИ, БУДІВНИЦТВА ТА ДИЗАЙНУ!**